

# リッキサン<sup>®</sup> 注10mg/mL 新投与方法 (投与方法A)

従来の投与方法による投与も可能です。従来投与方法 (投与方法B) については裏面をご覧ください。

## 初回投与时

投与速度	50mg/時	100mg/時	150mg/時	200mg/時	250mg/時	300mg/時	350mg/時	400mg/時	
投与時間	0	30	60	90	120	150	180	210	240 (分)
累積投与量		25	75	150	250	375	525	700	900 (mg)

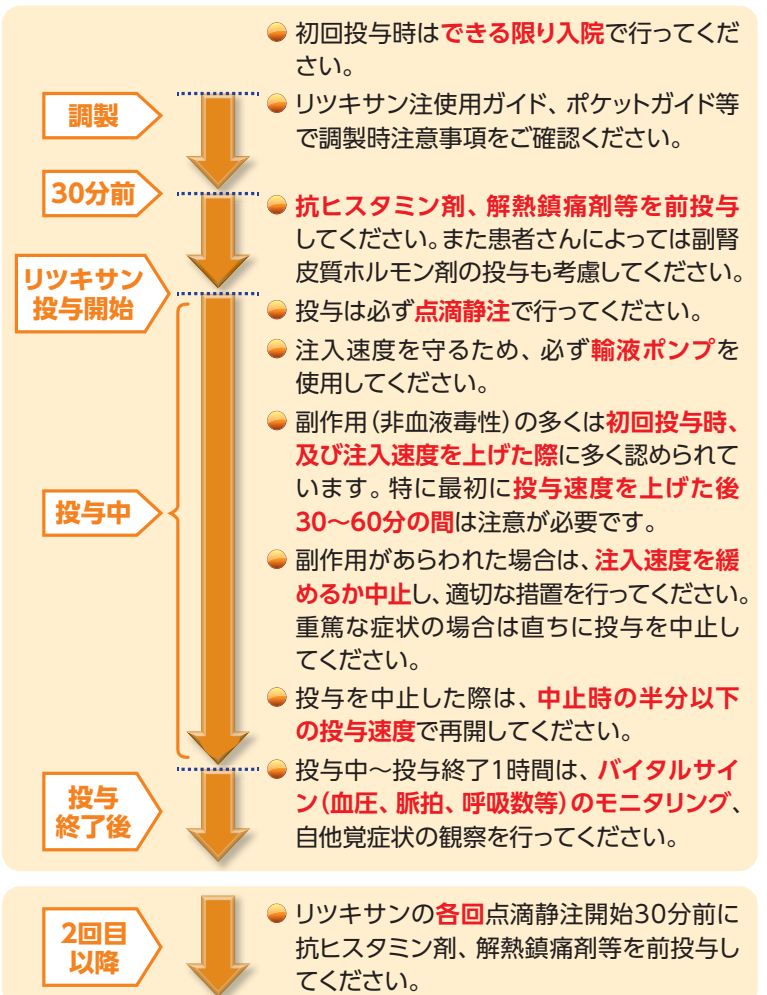
- 1 投与30分前に抗ヒスタミン剤、解熱鎮痛剤等を前投与
- 2 最初の30分を**50mg/時**の注入速度で開始
- 3 患者の状態を観察しながら、**30分毎に50mg/時**ずつ、**最大400mg/時**まで上げることができる

## 2回目以降の投与时\*

投与速度	100mg/時	200mg/時	300mg/時	400mg/時			
投与時間	0	30	60	90	120	150	180 (分)
累積投与量		50	150	300	500	700	900 (mg)

- 1 投与30分前に抗ヒスタミン剤、解熱鎮痛剤等を前投与
- 2 最初の30分を**100mg/時**の注入速度で開始
- 3 患者の状態を観察しながら、**30分毎に100mg/時**ずつ上げることができる (**最大400mg/時**まで可)

## リッキサン投与时の注意事項

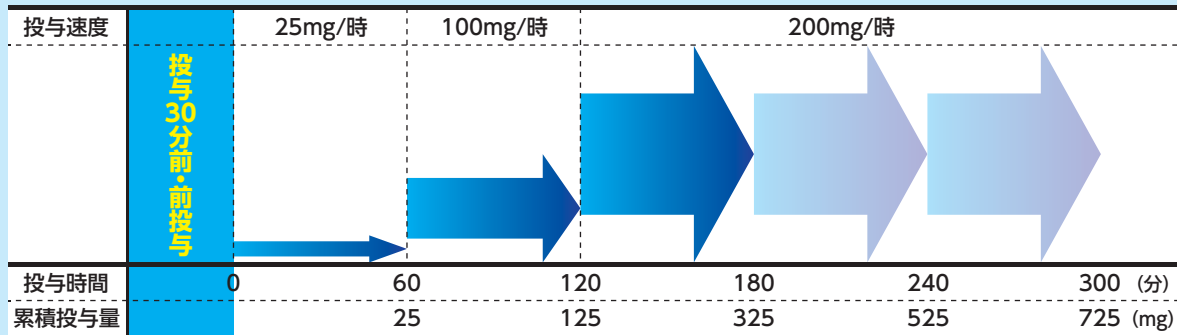


\*: 初回投与时の副作用が軽微であった場合

# リッキサ<sup>®</sup> 注10mg/mL 従来投与方法 (投与方法B)

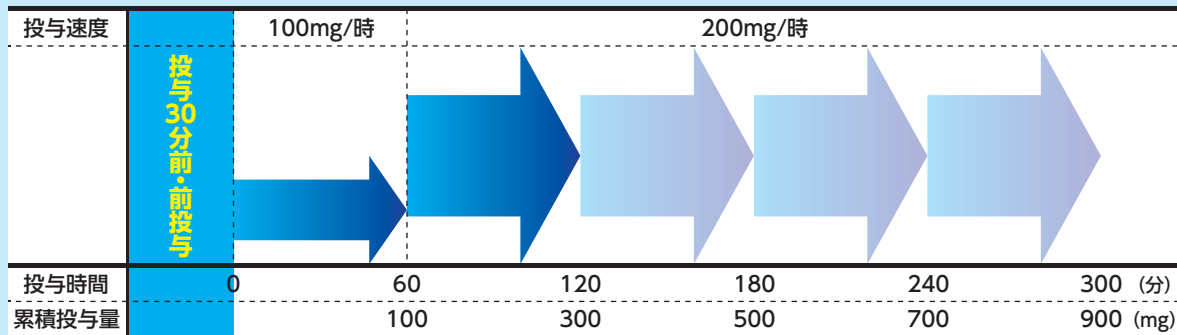
新投与方法 (投与方法A) については裏面をご覧ください。

## 初回投与时



- ① 投与30分前に抗ヒスタミン剤、解熱鎮痛剤等を前投与
- ② 最初の1時間を**25mg/時**の注入速度で開始
- ③ 患者の状態を観察しながら、次の1時間は**100mg/時**、その後**200mg/時**まで上げることができる

## 2回目以降の投与时\*



- ① 投与30分前に抗ヒスタミン剤、解熱鎮痛剤等を前投与
- ② 最初の1時間を**100mg/時**の注入速度で開始
- ③ 患者の状態を観察しながら、次の1時間は**200mg/時**まで上げることができる

\*: 初回投与时の副作用が軽微であった場合

## リッキサ<sup>®</sup>投与时の注意事項

